



AVANÇADA SERVIÇOS EMPRESARIAIS LTDA.

Rua Nilo Peçanha, 03 - salas 05 a 07 - Centro

Bom Jardim - RJ - CEP.: 28.660.000

e-mail: caio@caiocontabilidade.com Tel.: (22) 2566-3200

APAE – BOM JARDIM
CNPJ 05.932.453/0001-70

PRESTAÇÃO DE
CONTAS

EXERCÍCIOS 2020

ASSOCIAÇÃO DE PAIS E AMIGOS DOS
EXCEPCIONAIS DE BOM JARDIM

Os membros do Conselho Fiscal do ASSOCIAÇÃO DE PAIS E AMIGOS DOS EXCEPCIONAIS DE BOM JARDIM, abaixo assinados, examinaram os documentos da Prestação de contas do Exercício de 2020, e vistoriaram as peças que compõem o Balanço Patrimonial e Financeiro, verificando que estava tudo de acordo com o objetivo da Entidade, e a Legislação, dão o parecer favorável à sua aprovação.

Bom Jardim, 31 de dezembro de 2020.

Aluísio B. Augusto

CONSELHO FISCAL

Marinete Dutra da Silva

CONSELHO FISCAL

Paulo Hoff

CONSELHO FISCAL

NOTAS EXPLICATIVAS

ASSOCIAÇÃO DE PAIS E AMIGOS DOS EXCEPCIONAIS DE BOM JARDIM
APAE – BOM JARDIM
CNPJ Nº 05.932.453/0001-70

(Em R\$ 1,00)

1- Contexto operacional

A Associação de Pais e amigos dos excepcionais de Bom Jardim – APAE – Bom Jardim, é uma sociedade civil sem fins lucrativos, fundada em 14 de outubro de 2003, que tem em seu objetivo social de promover e articular ações de defesa de direitos e prevenção, orientações, prestação de serviços, apoio à família, direcionadas à melhoria da qualidade de vida da pessoa com deficiência e à construção de uma sociedade justa e solidária.

2- Apresentação das demonstrações contábeis

As demonstrações contábeis são de responsabilidade da Administração da APAE – Bom Jardim e foram elaboradas de acordo com as práticas contábeis adotadas no Brasil, considerando as Leis 6.404/76, adaptadas as sociedades sem fins lucrativos, Lei 11.638/07, Resoluções CFC 1185/09 e 1376/11. Considerem ainda, no que forem julgados pertinente e relevante, os pronunciamentos, orientações e as interpretações técnicas emitidas pelo comitê de Pronunciamentos Contábeis – CPC.

3- Resumo das principais práticas contábeis.

3.1 Apuração do resultado

Os ingressos e dispêndios são registrados de acordo com o regime de caixa.

3.2 Caixas e equivalentes de caixa

Caixa e equivalentes de caixa incluem as rubricas caixa, depósitos bancários e aplicações financeiras da seguinte composição:

Descrição	31.12.2019	31.12.2020
Caixa	42,49	477,96
Bancos	272.199,20	554.633,32

3.3 Imobilizado

Equipamentos, moveis e utensílios são demonstrados pelo custo de aquisição.

Os bens não foram depreciados levando-se em consideração a fragilidade dos controles internos para que se pudessem processar tais cálculos.

Descrição	31.12.2019	31.12.2020
Equipamentos maq. e instalações	52.401,00	50.721,00
Moveis e utensílios	19.689,94	19.689,94
Computadores e periféricos	1.680,00	1.680,00

3.4 Os ingressos e dispêndios da entidade são apurados através de Notas Fiscais e recibos em conformidade com as exigências legais e fiscais, bem como através de comprovantes de folha de salários, e demais documentos legais.

3.5 As receitas da entidade são apuradas através de regime de caixa, recebidas principalmente através de convênios, de doações e subvenções governamentais, e assim distribuído:

Descrição	31.12.2020
Doações	72.788,69
Subvenção Municipal	80.002,92
Subvenção Estadual	340.611,54
Rendas de aplicação financeira	6.211,14
Receitas extraordinárias	3.350,00
Vendas de bens patrimoniais	52.000,00

3.6 As isenções previdenciárias usufruídas no exercício, somaram um total de R\$ 39.259,68, levando-se consideração os seguintes percentuais: 20% empresa, 4,5 % terceiros e 0,50% RAT.

3.7 O Balanço Patrimonial encerrado em 31.12.2020, evidencia uma sobra de R\$ 282.891,35 (duzentos e oitenta e dois mil, oitocentos e noventa e um reais), levando-se em consideração a venda de um bem patrimonial no valor de R\$ 52.000,00 (cinquenta e dois mil reais), o valor do resultado operacional é de R\$ 230.891,35 (duzentos e trinta mil, oitocentos e noventa e um reais e trinta e cinco centavos)

DMPL

(DEMONSTRAÇÃO DAS MUTAÇÕES DO PATRIMÔNIO LÍQUIDO)

EXERCÍCIO 2020


ASSOC DE PAIS E AMIGOS DOS EXCEPCIONAIS DE B JARDIM
CNPJ 05.932.453/0001-70

EM R\$

	CAP.SOCIAL	RESERVAS	LUCROS ACUMULADOS	TOTAL
SALDO INICIAL	47.052,37	0,00	298.610,98	345.663,35
AUMENTO DE CAPITAL				
DISTRIBUIÇÃO DE LUCROS/DIVIDENDOS				
LUCRO DO EXERCÍCIO			282.891,35	282.891,35
SALDO FINAL	47.052,37	0,00	581.502,33	628.554,70
MUTAÇÃO	0,00	0,00	282.891,35	282.891,35



ALEXANDRE GONÇALVES DA SILVA
PRESIDENTE



LUIZ CARLOS SANTOS JUNIOR
CONTADOR
CRCRJ 080555/O-7

BALANCETE ANALÍTICO

Descrição	Saldo Anterior	Débito	Crédito	Saldo Atual
[7]ATIVO				
[14]ATIVO CIRCULANTE				
[21]CAIXA E EQUIVALENTES DE CAIXA				
[28]CAIXA				
[35]CAIXA	42,49D	73.158,65	72.723,18	477,96D
=CAIXA	42,49D	73.158,65	72.723,18	477,96D
[42]BANCOS CONTAS DE MOVIMENTO				
[84]BOM CREDI	12.698,80D	208.468,13	218.895,00	2.271,93D
[49]BANCO DO BRASIL	0,00D	940.524,40	940.524,40	0,00D
[3948]BRADESCO (1)	1,00D	583.979,16	583.979,16	1,00D
[91]DEPOSITOS BLOQUEADOS	0,00D	266.113,43	266.113,43	0,00D
[98]CHEQUE DEVOLVIDO	200,00D	0,00	200,00	0,00D
[273]VALORES A CLASSIFICAR	0,00D	160,00	160,00	0,00D
=BANCOS CONTAS DE MOVIMENTO	12.899,80D	1.999.245,12	2.009.871,99	2.272,93D
[112]BANCOS CONTAS DE APLICAÇÕES				
[119]BANCO DO BRASIL S/A	168.210,81D	489.040,92	394.136,92	263.114,81D
[140]BRADESCO S/A	91.088,59D	340.756,01	243.471,43	188.373,17D
[511]BOM CREDI	0,00D	132.577,22	32.182,77	100.394,45D
=BANCOS CONTAS DE APLICAÇÕES	259.299,40D	962.374,15	669.791,12	551.882,43D
=CAIXA E EQUIVALENTES DE CAIXA	272.241,69D	3.034.777,92	2.752.386,29	554.633,32D
=T o t a l - ATIVO CIRCULANTE	272.241,69D	3.034.777,92	2.752.386,29	554.633,32D
[315]ATIVO NAO CIRCULANTE				
[2478]INVESTIMENTOS				
[2485]OUTROS INVESTIMENTOS				
[2954]OUTROS INVESTIMENTOS	1.330,72D	499,72	0,00	1.830,44D
=OUTROS INVESTIMENTOS	1.330,72D	499,72	0,00	1.830,44D
=INVESTIMENTOS	1.330,72D	499,72	0,00	1.830,44D
[350]PERMANENTE				
[2989]BENS DE USO PROPRIO				
[357]IMOBILIZADO				
[378]EQUIP.MAQ E INSTALACOES	50.721,00D	0,00	0,00	50.721,00D
[392]MOVEIS E UTENSILIOS	19.689,94D	0,00	0,00	19.689,94D
[3157]COMPUTADORES E PERIFERICOS	1.680,00D	0,00	0,00	1.680,00D
=IMOBILIZADO	72.090,94D	0,00	0,00	72.090,94D
=BENS DE USO PROPRIO	72.090,94D	0,00	0,00	72.090,94D
=PERMANENTE	72.090,94D	0,00	0,00	72.090,94D
=T o t a l - ATIVO NAO CIRCULANTE	73.421,66D	499,72	0,00	73.921,38D
=T o t a l - ATIVO	345.663,35D	3.035.277,64	2.752.386,29	628.554,70D
***** (XXXXX) *****				

Descrição	Saldo Anterior	Débito	Crédito	Saldo Atual
[462]PASSIVO E PATRIMONIO LIQUIDO				
[469]PASSIVO CIRCULANTE				
[3892]IMPOSTOS E CONTRIBUIÇÕES S/ SALARIOS				
[609]IMPOSTOS E CONTRIB.S/SALARIOS				
[637]I R R F	0,00C	110,40	110,40	0,00C
=IMPOSTOS E CONTRIB.S/SALARIOS	0,00C	110,40	110,40	0,00C
=IMPOSTOS E CONTRIBUIÇÕES S/ SALARIOS	0,00C	110,40	110,40	0,00C
=T o t a l - PASSIVO CIRCULANTE	0,00C	110,40	110,40	0,00C
[770]PATRIMONIO SOCIAL				
[777]PATRIMONIO SOCIAL				
[518]FUNDO PATRIMONIAL DE DOMICILIADOS NO PAIS				
[784]FUNDO PATRIMONIAL	47.052,37C	0,00	0,00	47.052,37C
=FUNDO PATRIMONIAL DE DOMICILIA DOS NO PAIS	47.052,37C	0,00	0,00	47.052,37C
=PATRIMONIO SOCIAL	47.052,37C	0,00	0,00	47.052,37C
[833]SUPERAVITS/DEFICITS ACUMULADOS				
[525]SUPERAVITS/DEFICITS A DISPOSICAO DE ASSEMBLEIA				
[840]SUPERAVITS ACUMULADOS	272.768,03C	0,00	0,00	272.768,03C
[3213]DEFICIT/SUPERAVITS A DISPOSICAO DE ASSEMBLEIA	25.842,95C	0,00	0,00	25.842,95C
=SUPERAVITS/DEFICITS A DISPOSICAO DE ASSEMBLEIA	298.610,98C	0,00	0,00	298.610,98C
=SUPERAVITS/DEFICITS ACUMULADOS	298.610,98C	0,00	0,00	298.610,98C
=T o t a l - PATRIMONIO SOCIAL	345.663,35C	0,00	0,00	345.663,35C
=T o t a l - PASSIVO E PATRIMONIO LIQUIDO	345.663,35C	110,40	110,40	345.663,35C

***** (XXXXXX) *****

Descrição	Saldo Anterior	Débito	Crédito	Saldo Atual
[875]RECEITAS				
[882]RECEITAS DIRETAS E INDIRETAS				
[3038](+) RECEITAS DE SERVIÇOS, REPASSES E CONTRIBUIÇÕES				
[3619]PRESTACAO DE SERVIÇOS	0,00C	0,00	3.350,00	3.350,00C
[3227]DOACOES	0,00C	0,00	72.788,69	72.788,69C
[3234]SUBVENCAO MUNICIPAL	0,00C	0,00	80.002,92	80.002,92C
[3241]SUBVENCAO ESTADUAL	0,00C	0,00	340.611,54	340.611,54C
=(+) RECEITAS DE SERVIÇOS, REPASSES E CONTRIBUIÇÕES	0,00C	0,00	496.753,15	496.753,15C
[3969](-) DESPESAS COM MAO DE OBRA				
[3318]JORDENADOS E SALARIOS	0,00D	182.281,61	0,00	182.281,61D
[3640]ALIMENTACAO DO TRABALHADOR	0,00D	5.833,20	0,00	5.833,20D
=(-) DESPESAS COM MAO DE OBRA	0,00D	188.114,81	0,00	188.114,81D
[3976](-) IMPOSTOS SOBRE SALARIOS				
[3332]PREVIDENCIAL SOCIAL - INSS	0,00D	13.082,75	0,00	13.082,75D
[3339]FUNDO DE GARANTIA	0,00D	13.912,61	0,00	13.912,61D
=(-) IMPOSTOS SOBRE SALARIOS	0,00D	26.995,36	0,00	26.995,36D
[3983](-) DESPESAS OPERACIONAIS				
[3360]VIAGENS E REPRESENTACOES	0,00D	4.537,52	0,00	4.537,52D
[3192]PRESTACAO DE SERVICOS P. JURIDICA	0,00D	9.783,90	0,00	9.783,90D
[3374]COMBUSTIVEIS	0,00D	2.762,01	0,00	2.762,01D
[3388]PROPAGANDA E PUBLICIDADE	0,00D	90,00	0,00	90,00D
[3913]SINDICAL	0,00D	555,57	0,00	555,57D
[3486]ENERGIA ELETRICA	0,00D	1.557,56	0,00	1.557,56D
[3500]TELEFONE/INTERNET/OUTROS	0,00D	891,96	0,00	891,96D
[3514]MATERIAIS E SUPRIMENTOS	0,00D	9.226,25	1.980,00	7.246,25D
[3521]ASSINATURA DE JORNAIS E REVISTAS	0,00D	0,00	80,00	80,00C
[3528]MANUTENCAO E REPAROS	0,00D	19.442,33	0,00	19.442,33D
[3920]CORREIOS	0,00D	160,95	0,00	160,95D
[3458]I P V A	0,00D	952,23	0,00	952,23D
[3465]OUTROS TRIBUTOS TAXAS E CONTRIBUICOES	0,00D	78,69	0,00	78,69D
=(-) DESPESAS OPERACIONAIS	0,00D	50.038,97	2.060,00	47.978,97D
[1344](=) RESULTADO DAS OPERACOES FINANCEIRAS				
[2464](+)RENDAS DA APLICACAO FINANCEIRA	0,00C	458,22	6.669,36	6.211,14C
[1372](-)TARIFAS	0,00D	2.059,46	0,00	2.059,46D
=(=) RESULTADO DAS OPERACOES FINANCEIRAS	0,00	2.517,68	6.669,36	4.151,68C
[1351](=) OUTRAS RECEITAS/DESPESAS OPERACIONAIS				
[3437](-) OUTRAS DESPESAS OPERACIONAIS	0,00D	8.952,04	2.027,70	6.924,34D
=(=) OUTRAS RECEITAS/DESPESAS OPERACIONAIS	0,00D	8.952,04	2.027,70	6.924,34D
[3283](=) OUTRAS RECEITAS/DESPESAS NÃO OPERACIONAIS				
[3290](+) VENDA DE BENS PATRIMONIAIS	0,00	0,00	52.000,00	52.000,00C
=(=) OUTRAS RECEITAS/DESPESAS NÃO OPERACIONAIS	0,00C	0,00	52.000,00	52.000,00C
=RECEITAS DIRETAS E INDIRETAS	0,00C	276.618,86	559.510,21	282.891,35C
=T o r a l - RECEITAS	0,00C	276.618,86	559.510,21	282.891,35C
=T o r a l - RESULTADO LIQUIDO	0,00C	276.618,86	559.510,21	282.891,35C


***** (XXXXX) *****

Descrição	Saldo Anterior	Débito	Crédito	Saldo Atual
Análise do Balancete				
Ativo ----->	628.554,70D	Passivo ----->	345.663,35C	
Resultado ----->	282.891,35C			

Valores do Período ----->

Resultado -----> 282.891,35C

***** (XXXXX)*****



ALEXANDER GONÇALVES DA SILVA

Presidente

CPF: 010.216.657-97



<LUIZ CARLOS SANTOS JUNIOR

CONTADOR

CPF:<771.348.187-72> CRC: <0805550-7

DRE

Descrição	Classificação	Conta	Exercício Atual
RESULTADO LIQUIDO			
RECEITAS			
RECEITAS DIRETAS E INDIRETAS			
(+) RECEITAS DE SERVIÇOS, REPASSES E CONTRIBUIÇÕES			
PRESTACAO DE SERVIÇOS	3-1-01-01-03	3619	3.350,00C
DOACOES	3-1-01-01-14	3227	72.788,69C
SUBVENCAO MUNICIPAL	3-1-01-01-15	3234	80.002,92C
SUBVENCAO ESTADUAL	3-1-01-01-16	3241	340.611,54C
=(+) RECEITAS DE SERVIÇOS, REPASSES E CONTRIBUIÇÕES			****496.753,15C
(-) DESPESAS COM MAO DE OBRA			
ORDENADOS E SALARIOS	3-1-01-04-02	3318	182.281,61D
ALIMENTACAO DO TRABALHADOR	3-1-01-04-05	3640	5.833,20D
=(-) DESPESAS COM MAO DE OBRA			****188.114,81D
(-) IMPOSTOS SOBRE SALARIOS			
PREVIDENCIAL SOCIAL - INSS	3-1-01-05-01	3332	13.082,75D
FUNDO DE GARANTIA	3-1-01-05-02	3339	13.912,61D
=(-) IMPOSTOS SOBRE SALARIOS			*****26.995,36D
(-) DESPESAS OPERACIONAIS			
VIAGENS E REPRESENTACOES	3-1-01-06-04	3360	4.537,52D
PRESTACAO DE SERVICOS P. JURIDICA	3-1-01-06-06	3192	9.783,90D
COMBUSTIVEIS	3-1-01-06-07	3374	2.762,01D
PROPAGANDA E PUBLICIDADE	3-1-01-06-09	3388	90,00D
SINDICAL	3-1-01-06-19	3913	555,57D
ENERGIA ELETRICA	3-1-01-06-21	3486	1.557,56D
TELEFONE/INTERNET/OUTROS	3-1-01-06-23	3500	891,96D
MATERIAIS E SUPRIMENTOS	3-1-01-06-25	3514	7.246,25D
ASSINATURA DE JORNAIS E REVISTAS	3-1-01-06-26	3521	80,00C
MANUTENCAO E REPAROS	3-1-01-06-27	3528	19.442,33D
CORREIOS	3-1-01-06-29	3920	160,95D
I P V A	3-1-01-06-31	3458	952,23D
OUTROS TRIBUTOS TAXAS E CONTRIBUICOES	3-1-01-06-32	3465	78,69D
=(-) DESPESAS OPERACIONAIS			*****47.978,97D
(=) RESULTADO DAS OPERACOES FINANCEIRAS			
(+)RENDAS DA APLICACAO FINANCEIRA	3-1-01-07-01	2464	6.211,14C
(-) TARIFAS	3-1-01-07-05	1372	2.059,46D
=(=) RESULTADO DAS OPERACOES FINANCEIRAS			*****4.151,68C
(=) OUTRAS RECEITAS/DESPESAS OPERACIONAIS			
(-) OUTRAS DESPESAS OPERACIONAIS	3-1-01-08-03	3437	6.924,34D
=(=) OUTRAS RECEITAS/DESPESAS OPERACIONAIS			*****6.924,34D
(=) OUTRAS RECEITAS/DESPESAS NÃO OPERACIONAIS			

Descrição	Classificação	Conta	Exercício Atual
(+) VENDA DE BENS PATRIMONIAIS	3-1-01-09-01	3290	52.000,00C
=(=) OUTRAS RECEITAS/DESPESAS NÃO OPERACIONAIS			*****52.000,00C
=RECEITAS DIRETAS E INDIRETAS			****282.891,35C
=Total - RECEITAS			****282.891,35C
=Total - RESULTADO LIQUIDO			****282.891,35C

*RESULTADO DO EXERCÍCIO

RESULTADO ----->	282.891,35C
------------------	-------------

***** (XXXXX) *****

IMPORTA A PRESENTE DEMONSTRAÇÃO DE RESULTADO COM SOBRAS DE 282.891,35 (DUZENTOS E OITENTA E DOIS MIL, OITOCENTOS E NOVENTA E UM Reais E TRINTA E CINCO CENTAVOS) DE ACORDO COM A DOCUMENTAÇÃO QUE NOS FOI APRESENTADA.

BOM JARDIM, 31 DE DEZEMBRO DE 2020



ALEXANDER GONÇALVES DA SILVA

Presidente

CPF: 010.216.657-97



LUIZ CARLOS SANTOS JUNIOR

CONTADOR

CPF: 771.348.187-72 CRC: CRC 0805550-7

BALANÇO PATRIMONIAL

Descrição	Nota	Classificação	Exercício Anterior	Exercício Atual
ATIVO (7)				
ATIVO CIRCULANTE (14)				
CAIXA E EQUIVALENTES DE CAIXA (21)				
CAIXA (28)				
CAIXA (35)		1-1-01-01-01	42,49D	477,96D
=CAIXA			*****42,49D	*****477,96D
BANCOS CONTAS DE MOVIMENTO (42)				
BOM CREDI (84)		1-1-01-02-05	12.698,80D	2.271,93D
BANCO DO BRASIL (49)		1-1-01-02-06	0,00D	0,00D
BRASESCO (1) (3948)		1-1-01-02-12	1,00D	1,00D
DEPOSITOS BLOQUEADOS (91)		1-1-01-02-22	0,00D	0,00D
CHEQUE DEVOLVIDO (98)		1-1-01-02-23	200,00D	0,00D
VALORES A CLASSIFICAR (273)		1-1-01-02-25	0,00D	0,00D
=BANCOS CONTAS DE MOVIMENTO			*****12.899,80D	*****2.272,93D
BANCOS CONTAS DE APLICAÇÕES (112)				
BANCO DO BRASIL S/A (119)		1-1-01-03-01	168.210,81D	263.114,81D
BRASESCO S/A (140)		1-1-01-03-04	91.088,59D	188.373,17D
BOM CREDI (511)		1-1-01-03-05	0,00D	100.394,45D
=BANCOS CONTAS DE APLICAÇÕES			****259.299,40D	****551.882,43D
=CAIXA E EQUIVALENTES DE CAIXA			****272.241,69D	****554.633,32D
=Total - ATIVO CIRCULANTE			****272.241,69D	****554.633,32D
ATIVO NAO CIRCULANTE (315)				
INVESTIMENTOS (2478)				
OUTROS INVESTIMENTOS (2485)				
OUTROS INVESTIMENTOS (2954)		1-2-02-01-01	1.330,72D	1.830,44D
=OUTROS INVESTIMENTOS			*****1.330,72D	*****1.830,44D
=INVESTIMENTOS			*****1.330,72D	*****1.830,44D
PERMANENTE (350)				
BENS DE USO PROPRIO (2989)				
IMOBILIZADO (357)				
EQUIP.MAQ E INSTALACOES (378)		1-2-03-01-01-03	50.721,00D	50.721,00D
MOVEIS E UTENSILIOS (392)		1-2-03-01-01-05	19.689,94D	19.689,94D
COMPUTADORES E PERIFERICOS (3157)		1-2-03-01-01-06	1.680,00D	1.680,00D

Descrição	Nota	Classificação	Exercício Anterior	Exercício Atual
=IMOBILIZADO			*****72.090,94D	*****72.090,94D
=BENS DE USO PROPRIO			*****72.090,94D	*****72.090,94D
=PERMANENTE			*****72.090,94D	*****72.090,94D
=Total - ATIVO NAO CIRCULANTE			*****73.421,66D	*****73.921,38D
=Total - ATIVO			*****345.663,35D	****628.554,70D


***** (XXXXX) *****

Descrição	Nota	Classificação	Exercício Anterior	Exercício Atual
PASSIVO E PATRIMONIO LIQUIDO (462)				
PASSIVO CIRCULANTE (469)				
IMPOSTOS E CONTRIBUIÇÕES S/ SALARIOS (3892)				
IMPOSTOS E CONTRIB.S/SALARIOS (609)				
IRRF (637)		2-1-04-01-04	0,00C	0,00C
=IMPOSTOS E CONTRIB.S/SALARIO S			*****0,00C	*****0,00C
=IMPOSTOS E CONTRIBUIÇÕES S/ SALARIO S			*****0,00C	*****0,00C
=Total - PASSIVO CIRCULANTE			*****0,00C	*****0,00C
PATRIMONIO SOCIAL (770)				
PATRIMONIO SOCIAL (777)				
FUNDO PATRIMONIAL DE DOMICILIADOS NO PAIS (518)				
FUNDO PATRIMONIAL (784)		2-3-01-01-01	47.052,37C	47.052,37C
=FUNDO PATRIMONIAL DE DOMICILIADOS NO PAIS			****47.052,37C	****47.052,37C
=PATRIMONIO SOCIAL			****47.052,37C	****47.052,37C
SUPERAVITS/DEFICITS ACUMULADOS (833)				
SUPERAVITS/DEFICITS A DISPOSICAO DE ASSEMBLEIA (525)				
SUPERAVITS ACUMULADOS (840)		2-3-03-01-01	272.768,03C	272.768,03C
DEFICIT/SUPERAVITS A DISPOSICAO DE ASSEMBLEIA (3213)		2-3-03-01-03	25.842,95C	308.734,30C
=SUPERAVITS/DEFICITS A DISPOSICAO DE ASSEMBLEIA			****298.610,98C	****581.502,33C
=SUPERAVITS/DEFICITS ACUMULADOS			****298.610,98C	****581.502,33C
=Total - PATRIMONIO SOCIAL			****345.663,35C	****628.554,70C
=Total - PASSIVO E PATRIMONIO LIQUIDO			****345.663,35C	****628.554,70C

***** (XXXXX)*****

IMPORTA O PRESENTE BALANÇO PATRIMONIAL SOMANDO NO ATIVO E NO PASSIVO 628.554,70 (SEISCENTOS E VINTE E OITO MIL, QUINHENTOS E CINQUENTA E QUATRO REAIS E SETENTA CENTAVOS) DE ACORDO COM A DOCUMENTAÇÃO QUE NOS FOI APRESENTADA.

Bom Jardim, 31 de dezembro de 2020




ALEXANDER GONÇALVES DA SILVA

Presidente

CPF: 010.216.657-97

RG: 10.263.327-8 Orgão: IEP

Expedição: 26/05/1992



LUIZ CARLOS SANTOS JUNIOR

CONTADOR

CPF: 771.348.187-72 CRC: CRC 0805550-7

RG: 64182215 Orgão: DETRANRJ

Expedição: 14/04/2009